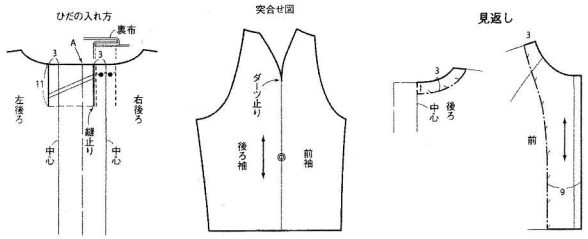
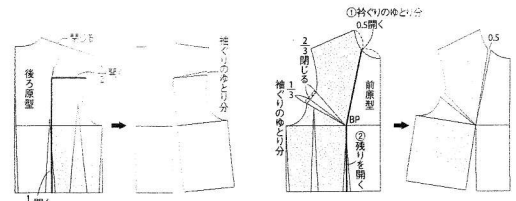


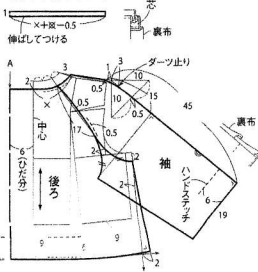


●使用量  
表布=110cm幅1m70cm  
裏布=90cm幅1m20cm  
接着芯=90cm幅55cm  
奥尾三紗子

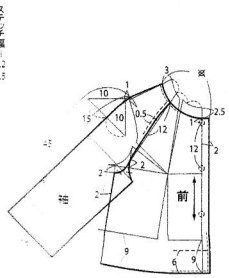
原型操作のしかた



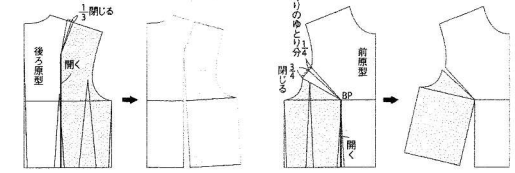
衿ぐり布 (パイアス)



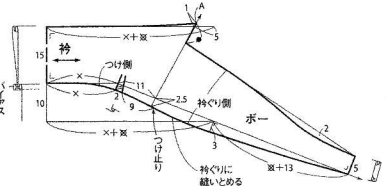
※前幅は5cm、0.5



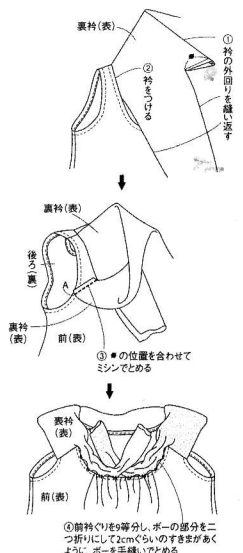
原型操作のしかた



●使用量  
表布=110cm幅2m60cm  
奥尾三紗子



衿のつけ方



④前衿ぐりを9等分し、ボアの部分を二つ折りして2cmぐらいのすきまがあくように、ボアを手縫いでとめる